

# Dienstleistungen

## Strukturerhebung im Dienstleistungsbereich Architektur- und Ingenieurbüros



**2006**

Erscheinungsfolge: jährlich  
Erschienen am 21. August 2008  
Artikelnummer: 5474105067004

Fachliche Informationen zu dieser Veröffentlichung können Sie direkt beim Statistischen Bundesamt erfragen:  
Gruppe VII C, Zweigstelle Bonn, Telefon: +49 (0) 18 88 / 644 8563; Fax: +49 (0) 18 88 / 644 8961 oder E-Mail:  
[dienstleistungen@destatis.de](mailto:dienstleistungen@destatis.de)

© Statistisches Bundesamt, Wiesbaden 2008

Vervielfältigung und Verbreitung, auch auszugsweise, mit Quellenangabe gestattet.

# Inhalt

<b>Vorbemerkungen</b>	<b>Seite</b>
Methodik der Erhebung	3
Spektrum der dargestellten Wirtschaftsbereiche	3
<b>Kommentare und Grafiken zu den Ergebnissen</b>	
Anzahl der Unternehmen	4
Tätige Personen (Stichtag: 30. September)	4
Umsatz	5
Aufwendungen	5
Differenzierung nach Beschäftigtengrößklassen	6
Veränderungen gegenüber dem Vorjahr	7
<b>Tabellenteil</b>	
Architektur- und Ingenieurbüros insgesamt	8
Architekturbüros (WZ 74.20.1, 74.20.2, 74.20.3)	10
Ingenieurbüros (WZ 74.20.4, 74.20.5)	12
Büros spezieller Fachrichtungen (WZ 74.20.6, 74.20.7, 74.20.8, 74.20.9)	14

## Vorbemerkungen

### Methodik der Erhebung

Die rechtliche Grundlage für die Durchführung der Strukturerhebung im Dienstleistungsbereich (Dienstleistungsstatistik) ist das Dienstleistungsstatistikgesetz vom 19. Dezember 2000 in Verbindung mit dem Bundesstatistikgesetz.

Das Dienstleistungsstatistikgesetz schreibt vor, dass beginnend mit dem Berichtsjahr 2000 zur Darstellung der Entwicklung im Dienstleistungsbereich und zur Erfüllung der Anforderungen der Europäischen Strukturverordnung jährlich dezentrale Erhebungen als Stichprobe bei höchstens 15 Prozent aller Erhebungseinheiten mit Auskunftspflicht durchgeführt werden. Erhebungseinheiten dieser Statistik sind Unternehmen und Einrichtungen zur Ausübung einer freiberuflichen Tätigkeit, die den Schwerpunkt ihrer wirtschaftlichen Tätigkeit entsprechend der aktuellen Klassifikation der Wirtschaftszweige haben im

- Wirtschaftsabschnitt I  
Verkehr und Nachrichtenübermittlung
- Wirtschaftsabschnitt K  
Grundstücks- und Wohnungswesen,  
Vermietung beweglicher Sachen,  
Erbringung von wirtschaftlichen Dienstleistungen.

Zur Entlastung der auskunftspflichtigen Einheiten werden Unternehmen und Einrichtungen mit einem Jahresumsatz von weniger als 250 000 Euro (kleine Unternehmen) nur mit einem verkürzten Merkmalskatalog befragt.

Zur Festlegung der Auswahlgesamtheit aller Erhebungseinheiten dient das bei den Statistischen Ämtern des Bundes und der Länder geführte Unternehmensregister. Das Unternehmensregister enthält eindeutige Angaben zur Identifizierung der Erhebungseinheiten, zu ihrer wirtschaftszweigsystematischen Zuordnung, zur Aufnahme bzw. Einstellung ihrer wirtschaftlichen Tätigkeit sowie zu ihrer Größe.

Nach mathematisch-statistischen Methoden werden aus den Unternehmen in den erhebungsrelevanten Wirtschaftsabschnitten I und K (Auswahlgesamtheit) die auskunftspflichtigen Erhebungseinheiten nach einem Auswahlplan mittels einer geschichteten Zufallsstichprobe gezogen. Dabei werden Schichten, die nur minimal besetzt sind, als Totalschichten erfasst, d.h. jedes darin befindliche Unternehmen ist auskunftspflichtig; gleiches gilt auch für nach ihrem Umsatz sehr große Unternehmen.

Mit dieser Statistik werden die Strukturdaten der in den Wirtschaftsabschnitten I und K zusammengefassten sehr heterogenen Wirtschaftsbereiche in einem konsistenten Gesamtkonzept erhoben.

Im Ergebnis der Erhebung werden aus den von den befragten Einheiten ermittelten Angaben durch Hochrechnung die vorliegenden Totalwerte errechnet. Der Nutzer

erhält vergleichbare Daten für Unternehmen und Einrichtungen mit unterschiedlichen wirtschaftlichen Tätigkeiten.

### Spektrum der dargestellten Wirtschaftsbereiche

In der vorliegenden Datenzusammenstellung sind ausgewählte Ergebnisse aus der Strukturerhebung im Dienstleistungsbereich für Unternehmen und Einrichtungen, deren Schwerpunkt ihrer wirtschaftlichen Tätigkeit nach der Wirtschaftszweigklassifikation (WZ) als Architektur- und Ingenieurbüros bezeichnet wird, für diese Tätigkeitsbereiche zusammengefasst dargestellt. Zu diesen wirtschaftlichen Tätigkeiten zählen:

- Architekturbüros
  - Architekturbüros für Hochbau und Innenarchitektur (WZ 74.20.1)
  - Architekturbüros für Orts-, Regional- und Landesplanung (WZ 74.20.2)
  - Architekturbüros für Garten- und Landschaftsgestaltung (WZ 74.20.3)
- Ingenieurbüros
  - Ingenieurbüros für bautechnische Gesamtplanung (WZ 74.20.4)
  - Ingenieurbüros für technische Fachplanung (WZ 74.20.5)
- Büros spezieller Fachrichtungen
  - Büros für Industrie-Design (WZ 74.20.6)
  - Büros baufachlicher Sachverständiger (WZ 74.20.7)
  - Büros für technisch-wirtschaftliche Beratung (WZ 74.20.8)
  - Vermessungsbüros (WZ 74.20.9)

Die dargestellten wirtschaftlichen Tätigkeiten werden vorrangig von Freiberuflern und ihren Angestellten realisiert. In den vergangenen Jahren ist die Zahl der selbstständigen Freiberufler in Deutschland ständig angewachsen. Dieses Wachstum lässt erkennen, welche bedeutende Rolle die Freien Berufe im Wandel der Wirtschaft von der Industrie zur Dienstleistungs- und Informationsgesellschaft spielen.

So heterogen wie die genannten wirtschaftlichen Tätigkeiten, so unterschiedlich sind die aus der Strukturerhebung im Dienstleistungsbereich ermittelten Strukturdaten für die im Folgenden dargestellten einzelnen Wirtschaftszweige.

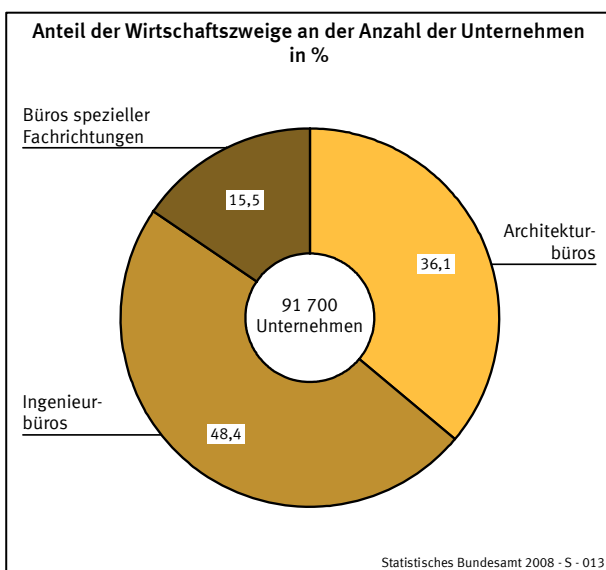
Die Ergebnisse für die Architektur- und Ingenieurbüros resultieren aus der Befragung von knapp 13 400 Büros.

## Kommentare und Grafiken zu den Ergebnissen

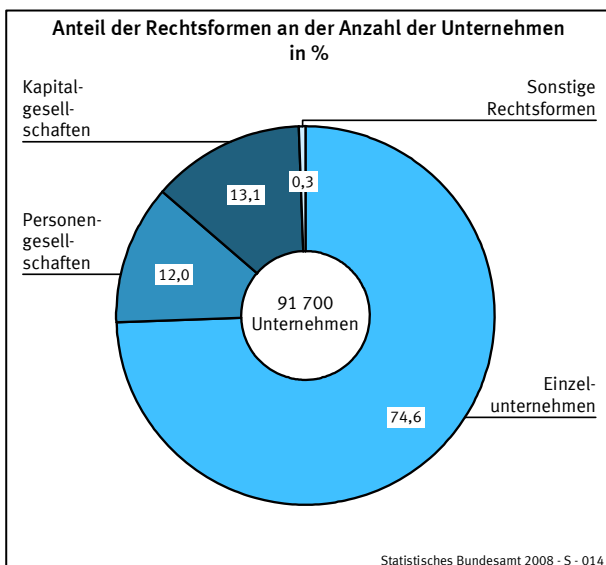
### 1. Anzahl der Unternehmen

In Architektur- und Ingenieurbüros waren im Berichtsjahr knapp 91 700 Unternehmen bzw. Einrichtungen tätig, darunter rund 78% (71 950 Unternehmen) mit einem Jahresumsatz von weniger als 250 000 Euro.

Mit rund 44 350 Büros hatten 48% der betrachteten Einheiten ihren wirtschaftlichen Schwerpunkt im Wirtschaftszweig der Ingenieurbüros.

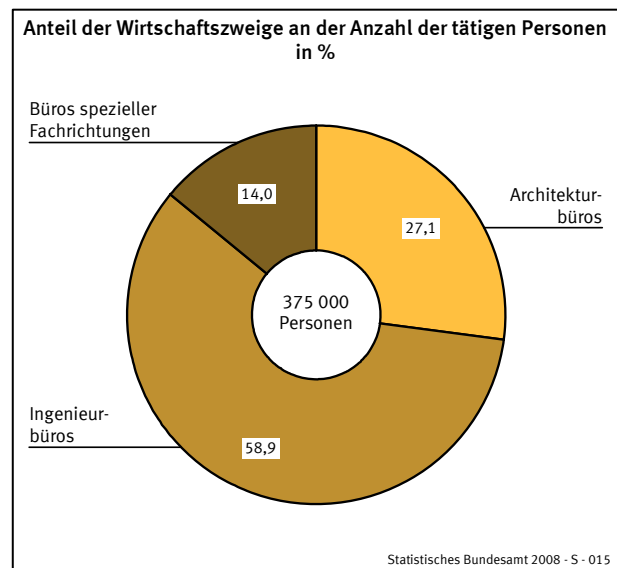


Dominiert wurde dieser Wirtschaftsbereich vorrangig von Einzelunternehmen. Drei Viertel der in diesem Wirtschaftsbereich tätigen Büros waren Einzelunternehmen. Bei kleinen Einheiten mit einem Jahresumsatz von weniger als 250 000 Euro betrug der Anteil der Einzelunternehmen gut 85%.



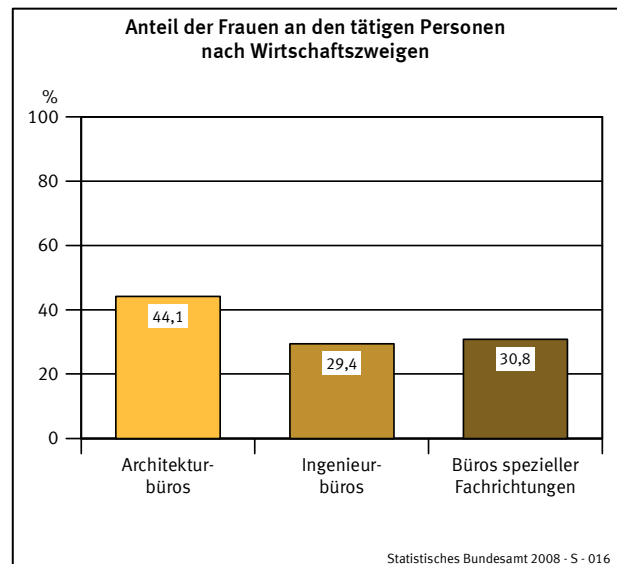
### 2. Tätige Personen (Stichtag: 30. September)

In Architektur- und Ingenieurbüros arbeiteten rund 375 000 Personen, darunter 59% in Ingenieurbüros. Damit waren in den Architekturbüros durchschnittlich 3 Personen je Unternehmen bzw. Einrichtung beschäftigt. In den Ingenieurbüros arbeiteten durchschnittlich 5 Personen je Unternehmen bzw. Einrichtung.



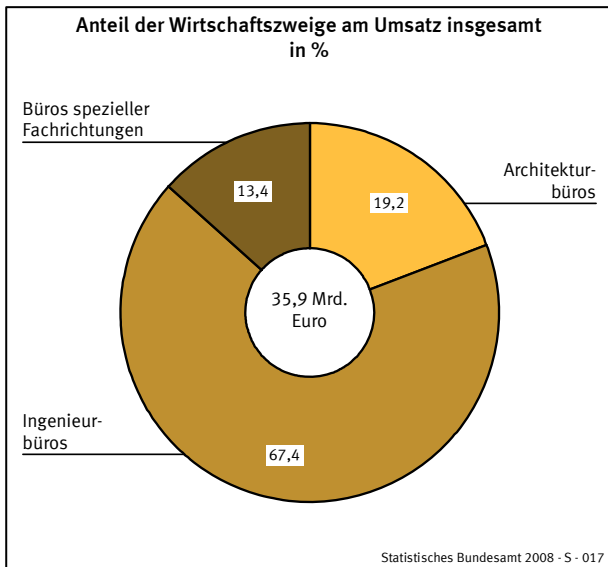
Der Anteil der Lohn- und Gehaltsempfänger an den tätigen Personen insgesamt war mit nur 74% relativ gering, erreichte aber bei den Ingenieurbüros 80%.

Rund 67% der in Architektur- und Ingenieurbüros tätigen Personen arbeiteten in Büros mit einem Jahresumsatz von 250 000 Euro und mehr, darunter rund 19% in Teilzeit. In diesen Büros waren knapp ein Drittel Frauen und rund 5 850 Auszubildende hatten hier eine Lehrstelle.

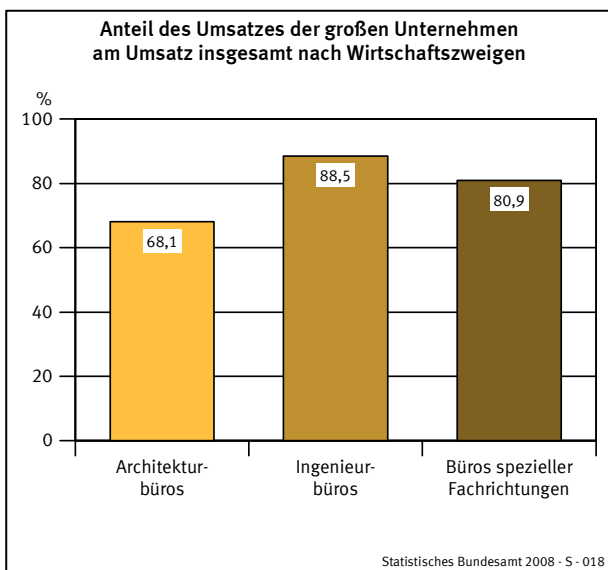


### 3. Umsatz

Im Berichtsjahr wurde von Architektur- und Ingenieurbüros ein Umsatz von knapp 35,9 Mrd. Euro erwirtschaftet. Mehr als zwei Drittel davon (67%) entfielen mit 24,2 Mrd. Euro auf die Ingenieurbüros.



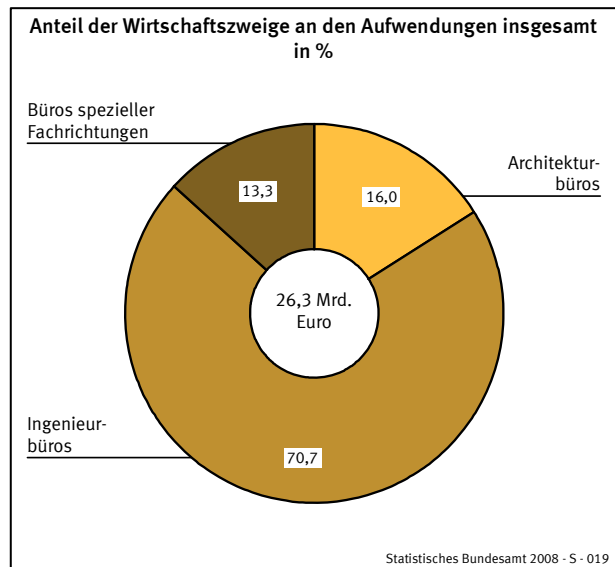
22% der Büros, die als große Einheiten mit einem Jahresumsatz von 250 000 Euro und mehr definiert sind, haben 84% bzw. 30,0 Mrd. Euro des Umsatzes realisiert. Knapp 8% des Umsatzes aus selbstständiger Tätigkeit entstand durch Auftraggeber mit Sitz im Ausland.



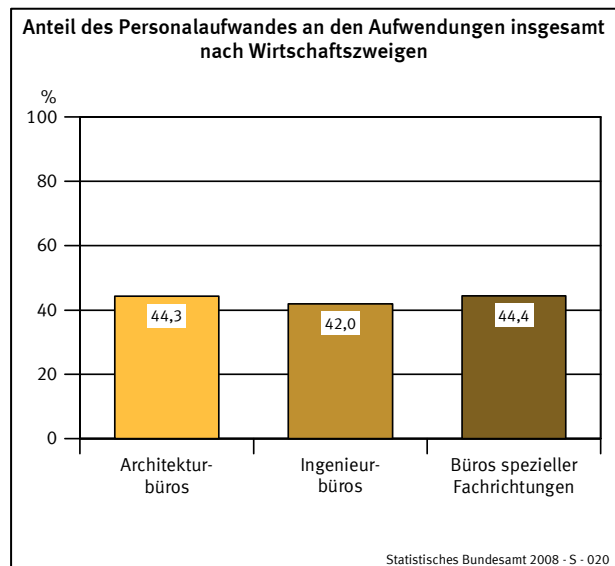
Während die großen Architektur- und Ingenieurbüros einen durchschnittlichen Jahresumsatz von 1,5 Mill. Euro erwirtschafteten, betrug er bei den kleinen Büros nur rund 81 900 Euro je Unternehmen.

### 4. Aufwendungen

Die Architektur- und Ingenieurbüros hatten Aufwendungen in Höhe von 26,3 Mrd. Euro. Mit 18,6 Mrd. Euro fielen die höchsten Aufwendungen auf den Bereich der Ingenieurbüros. Gemessen am Umsatz betrug der Anteil der Aufwendungen 73%.



Die Aufwendungen verteilen sich zu 43% auf Personal- und zu 57% (15,1 Mrd. Euro) auf Sachaufwendungen.



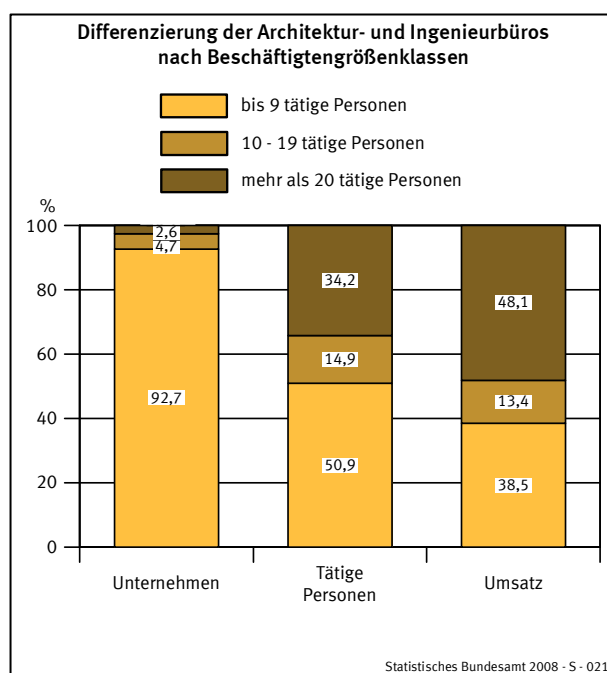
9,2 Mrd. Euro bzw. 82% der Personalaufwendungen wurden für Löhne und Gehälter aufgewendet; damit betrug der Anteil der Sozialaufwendungen des Arbeitgebers in diesem Wirtschaftsbereich 18%.

## 5. Differenzierung nach Beschäftigtengrößenklassen

In der Unterteilung der Architektur- und Ingenieurbüros nach Beschäftigtengrößenklassen zeigt sich folgendes Bild:

- In 93% der Architektur- und Ingenieurbüros waren bis zu 9 Personen beschäftigt.
- In diesen arbeiteten aber nur rund die Hälfte (51%) der in den Architektur- und Ingenieurbüros insgesamt tätigen Personen.
- Diese Architektur- und Ingenieurbüros realisierten im Berichtsjahr mit 13,8 Mrd. Euro gut 38% des Gesamtumsatzes der Architektur- und Ingenieurbüros.

Demgegenüber erzielten knapp 3% der Architektur- und Ingenieurbüros mit 20 und mehr Beschäftigten 48% des Gesamtumsatzes aller Einrichtungen dieses Wirtschaftsbereichs. 34% der in diesem Wirtschaftsbereich tätigen Personen hatten einen Arbeitsplatz in einem Büro mit 20 und mehr Beschäftigten.



## 6. Veränderungen gegenüber dem Vorjahr

Im Berichtsjahr stieg die Anzahl der Architektur- und Ingenieurbüros gegenüber dem Vorjahr um insgesamt rund 5 550 (+ 6,5%) an.

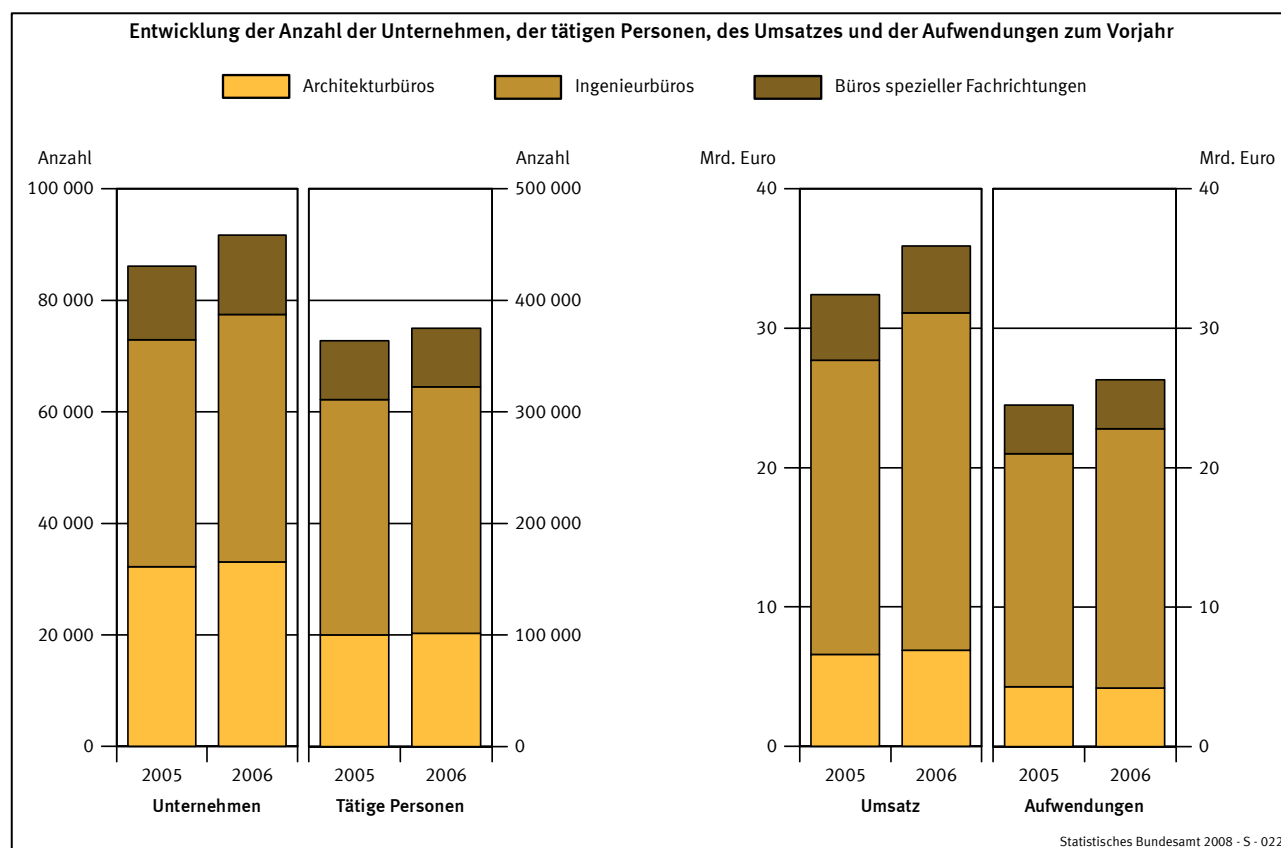
Im gleichen Zeitraum waren in den Architektur- und Ingenieurbüros rund 11 250 Personen (+ 3,1%) mehr beschäftigt. Dieser Beschäftigungszuwachs resultiert vorrangig aus den Ingenieurbüros, bei denen im Vorjahresvergleich rund 10 100 Personen (+ 4,8%) mehr beschäftigt waren.

Der erwirtschaftete Jahresumsatz stieg gegenüber dem Vorberichtszeitraum auf Grund einer Leistungssteigerung

bei den Ingenieurbüros um insgesamt 3,5 Mrd. Euro (+ 10,8%).

Im Vorjahresvergleich stiegen die Aufwendungen der Architektur- und Ingenieurbüros um 1,8 Mrd. Euro (+ 7,4%) an. Bei den Sachaufwendungen war ein Anstieg um knapp 1,5 Mrd. Euro (+ 10,7%) und bei den Personalaufwendungen um 353 Mill. Euro (+ 3,2%) zu verzeichnen.

Weitere Ergebnisse aus der Strukturerhebung im Dienstleistungsbereich werden in der Fachserie 9, Reihe 1 und 2 sowie in den entsprechenden Branchenberichten, die jährlich erscheinen, veröffentlicht.



**Architektur- und Ingenieurbüros insgesamt (WZ 74.2)**

Merkmale	Maßeinheit	Unternehmen/Einrichtungen			
		insgesamt	davon mit Umsatz von		
			weniger als 250 000 EUR	250 000 EUR und mehr	
				absolut	Anteil an insgesamt in %
Unternehmen/Einrichtungen	Anzahl	91 684	71 936	19 748	21,5
davon:					
Einzelunternehmen	Anzahl	68 390	61 300	7 090	10,4
Personengesellschaften	Anzahl	10 974	5 820	5 154	47,0
Kapitalgesellschaften	Anzahl	12 029	4 574	7 455	62,0
Sonstige Rechtsformen	Anzahl	291	241	50	17,2
Umsatz oder Einnahmen aus selbstständiger Tätigkeit und sonstige betriebliche Erträge	1 000 EUR	35 864 048	5 894 121	29 969 927	83,6
davon:					
Umsatz oder Einnahmen aus selbstständiger Tätigkeit	1 000 EUR	.	.	29 384 314	
dar.: durch Auftraggeber mit Sitz im Ausland	1 000 EUR	.	.	2 312 566	
sonstige betriebliche Erträge	1 000 EUR	.	.	585 613	
Umsatz oder Einnahmen aus selbstständiger Tätigkeit und sonstige betriebliche Erträge je Unternehmen	1 000 EUR	391	82	1 518	
Tätige Personen insgesamt am 30. September und zwar:	Anzahl	374 990	124 379	250 611	66,8
in Teilzeit	Anzahl	.	.	46 447	
weiblich	Anzahl	.	.	81 538	
Lohn- und Gehaltsempfänger	Anzahl	277 182	47 791	229 391	82,8
dar.: Auszubildende	Anzahl	.	.	5 872	
Tätige Personen insgesamt am 30. September je Unternehmen	Anzahl	4	2	13	
Aufwendungen	1 000 EUR	26 298 206	2 630 320	23 667 886	90,0
davon:					
Personalaufwand	1 000 EUR	11 229 731	912 190	10 317 541	91,9
davon:					
Bruttolöhne und -gehälter	1 000 EUR	9 234 939	742 069	8 492 870	92,0
Sozialaufwendungen des Arbeitgebers	1 000 EUR	1 994 792	170 121	1 824 671	91,5
davon:					
gesetzliche Sozialaufwendungen	1 000 EUR	.	.	1 511 501	
übrige Sozialaufwendungen	1 000 EUR	.	.	313 170	
Sachaufwand	1 000 EUR	15 068 475	1 718 131	13 350 344	88,6
davon für:					
bezogene Waren und Dienstleistungen zum Wiederverkauf in unverändertem Zustand	1 000 EUR	.	.	7 441 113	
bezogene Dienstleistungen (nicht zum Wiederverkauf) und sonstige betriebliche Aufwendungen	1 000 EUR	.	.	5 909 232	
dar.: Mieten, Pachten und Leasing	1 000 EUR	1 228 249	299 122	929 127	75,6

**Architektur- und Ingenieurbüros insgesamt (WZ 74.2)**

Merkmale	Maßeinheit	Unternehmen/Einrichtungen			
		insgesamt	davon mit Umsatz von		
			weniger als 250 000 EUR	250 000 EUR und mehr	
				absolut	Anteil an insgesamt in %
Bestände insgesamt					
am Anfang des Berichtsjahres	1 000 EUR	5 866 537	140 305	5 726 232	97,6
am Ende des Berichtsjahres	1 000 EUR	5 128 462	137 945	4 990 517	97,3
Investitionen	1 000 EUR	969 112	247 476	721 636	74,5
davon:					
erworbene Sachanlagen für betriebliche Zwecke	1 000 EUR	.	.	628 645	
davon:					
Ausrüstungen	1 000 EUR	.	.	451 856	
Bauten	1 000 EUR	.	.	156 375	
Grundstücke	1 000 EUR	.	.	20 414	
erworbene immaterielle Vermögensgegenstände	1 000 EUR	.	.	92 991	
dar.: erworbene Software	1 000 EUR	.	.	67 471	
Betriebliche Steuern und sonstige öffentliche Abgaben	1 000 EUR	373 658	69 093	304 565	81,5
Subventionen	1 000 EUR	20 741	2 261	18 480	89,1

Merkmale	Maßeinheit	Unternehmen/Einrichtungen mit ... bis ... tätigen Personen			
		bis 9	10 - 19	20 - 99	100 und mehr
		Unternehmen/Einrichtungen	Anzahl	84 967	4 330
Umsatz oder Einnahmen aus selbstständiger Tätigkeit und sonstige betriebliche Erträge	1 000 EUR	13 803 081	4 810 610	9 716 186	7 534 170
Tätige Personen insgesamt am 30. September	Anzahl	190 730	55 703	78 347	50 209
dar.:					
Lohn- und Gehaltsempfänger	Anzahl	100 449	50 589	76 120	50 022
Aufwendungen	1 000 EUR	7 914 966	3 672 825	8 088 342	6 622 074
davon:					
Personalaufwand	1 000 EUR	2 814 071	1 873 884	3 511 225	3 030 551
Sachaufwand	1 000 EUR	5 100 895	1 798 941	4 577 117	3 591 524
Investitionen	1 000 EUR	519 666	129 922	185 736	133 790
Betriebliche Steuern und sonstige öffentliche Abgaben	1 000 EUR	198 511	42 598	83 845	48 705

. Keine Angaben, da das Merkmal bei dieser Unternehmensgruppe nicht erfragt wurde.

**Architekturbüros für Hochbau, Innenarchitektur, Orts-, Regional- und Landesplanung,  
Garten- und Landschaftsgestaltung (WZ 74.20.1, 74.20.2, 74.20.3)**

Merkmale	Maßeinheit	Unternehmen/Einrichtungen			
		insgesamt	davon mit Umsatz von		
			weniger als 250 000 EUR	250 000 EUR und mehr	
				absolut	Anteil an insgesamt in %
Unternehmen/Einrichtungen	Anzahl	33 079	27 709	5 370	16,2
davon:					
Einzelunternehmen	Anzahl	26 024	23 702	2 322	8,9
Personengesellschaften	Anzahl	4 889	2 944	1 945	39,8
Kapitalgesellschaften	Anzahl	2 053	953	1 100	53,6
Sonstige Rechtsformen	Anzahl	113	110	3	2,7
Umsatz oder Einnahmen aus selbstständiger Tätigkeit und sonstige betriebliche Erträge	1 000 EUR	6 909 478	2 202 727	4 706 751	68,1
davon:					
Umsatz oder Einnahmen aus selbstständiger Tätigkeit	1 000 EUR	.	.	4 634 227	
dar.: durch Auftraggeber mit Sitz im Ausland	1 000 EUR	.	.	161 012	
sonstige betriebliche Erträge	1 000 EUR	.	.	72 524	
Umsatz oder Einnahmen aus selbstständiger Tätigkeit und sonstige betriebliche Erträge je Unternehmen	1 000 EUR	209	79	876	
Tätige Personen insgesamt am 30. September und zwar:	Anzahl	101 687	51 637	50 049	49,2
in Teilzeit	Anzahl	.	.	11 792	
weiblich	Anzahl	.	.	22 048	
Lohn- und Gehaltsempfänger	Anzahl	62 850	20 341	42 509	67,6
dar.: Auszubildende	Anzahl	.	.	1 013	
Tätige Personen insgesamt am 30. September je Unternehmen	Anzahl	3	2	9	
Aufwendungen	1 000 EUR	4 213 417	1 002 912	3 210 505	76,2
davon:					
Personalaufwand	1 000 EUR	1 867 971	368 878	1 499 093	80,3
davon:					
Bruttolöhne und -gehälter	1 000 EUR	1 523 449	291 952	1 231 497	80,8
Sozialaufwendungen des Arbeitgebers	1 000 EUR	344 522	76 926	267 596	77,7
davon:					
gesetzliche Sozialaufwendungen	1 000 EUR	.	.	241 580	
übrige Sozialaufwendungen	1 000 EUR	.	.	26 017	
Sachaufwand	1 000 EUR	2 345 444	634 033	1 711 411	73,0
davon für:					
bezogene Waren und Dienstleistungen zum Wiederverkauf in unverändertem Zustand	1 000 EUR	.	.	555 361	
bezogene Dienstleistungen (nicht zum Wiederverkauf) und sonstige betriebliche Aufwendungen	1 000 EUR	.	.	1 156 051	
dar.: Mieten, Pachten und Leasing	1 000 EUR	301 100	126 105	174 995	58,1

**Architekturbüros für Hochbau, Innenarchitektur, Orts-, Regional- und Landesplanung,  
Garten- und Landschaftsgestaltung (WZ 74.20.1, 74.20.2, 74.20.3)**

Merkmale	Maßeinheit	Unternehmen/Einrichtungen			
		insgesamt	davon mit Umsatz von		
			weniger als 250 000 EUR	250 000 EUR und mehr	
				absolut	Anteil an insgesamt in %
Bestände insgesamt					
am Anfang des Berichtsjahres	1 000 EUR	1 011 325	63 615	947 710	93,7
am Ende des Berichtsjahres	1 000 EUR	845 724	50 012	795 712	94,1
Investitionen	1 000 EUR	256 010	86 121	169 888	66,4
davon:					
erworbene Sachanlagen für betriebliche Zwecke	1 000 EUR	.	.	154 394	
davon:					
Ausrüstungen	1 000 EUR	.	.	80 961	
Bauten	1 000 EUR	.	.	70 136	
Grundstücke	1 000 EUR	.	.	3 297	
erworbene immaterielle Vermögensgegenstände	1 000 EUR	.	.	15 494	
dar.: erworbene Software	1 000 EUR	.	.	12 251	
Betriebliche Steuern und sonstige öffentliche Abgaben	1 000 EUR	52 245	19 246	32 999	63,2
Subventionen	1 000 EUR	1 312	368	944	72,0

. Keine Angaben, da das Merkmal bei dieser Unternehmensgruppe nicht erfragt wurde.  
- Nichts vorhanden.

**Ingenieurbüros für  
bautechnische Gesamtplanung und für technische Fachplanung (WZ 74.20.4, 74.20.5)**

Merkmale	Maßeinheit	Unternehmen/Einrichtungen			
		insgesamt	davon mit Umsatz von		
			weniger als 250 000 EUR	250 000 EUR und mehr	
				absolut	Anteil an insgesamt in %
Unternehmen/Einrichtungen	Anzahl	44 343	33 061	11 282	25,4
davon:					
Einzelunternehmen	Anzahl	31 174	27 935	3 239	10,4
Personengesellschaften	Anzahl	4 842	2 276	2 566	53,0
Kapitalgesellschaften	Anzahl	8 201	2 753	5 448	66,4
Sonstige Rechtsformen	Anzahl	126	96	30	23,8
Umsatz oder Einnahmen aus selbstständiger Tätigkeit und sonstige betriebliche Erträge	1 000 EUR	24 163 161	2 776 352	21 386 809	88,5
davon:					
Umsatz oder Einnahmen aus selbstständiger Tätigkeit	1 000 EUR	.	.	20 930 311	
dar.: durch Auftraggeber mit Sitz im Ausland	1 000 EUR	.	.	1 856 735	
sonstige betriebliche Erträge	1 000 EUR	.	.	456 497	
Umsatz oder Einnahmen aus selbstständiger Tätigkeit und sonstige betriebliche Erträge je Unternehmen	1 000 EUR	545	84	1 896	
Tätige Personen insgesamt am 30. September und zwar:	Anzahl	220 952	54 207	166 746	75,5
in Teilzeit	Anzahl	.	.	27 190	
weiblich	Anzahl	.	.	49 091	
Lohn- und Gehaltsempfänger	Anzahl	176 644	19 969	156 675	88,7
dar.: Auszubildende	Anzahl	.	.	3 605	
Tätige Personen insgesamt am 30. September je Unternehmen	Anzahl	5	2	15	
Aufwendungen	1 000 EUR	18 588 580	1 253 540	17 335 040	93,3
davon:					
Personalaufwand	1 000 EUR	7 808 607	426 720	7 381 887	94,5
davon:					
Bruttolöhne und -gehälter	1 000 EUR	6 432 512	354 817	6 077 695	94,5
Sozialaufwendungen des Arbeitgebers	1 000 EUR	1 376 095	71 903	1 304 192	94,8
davon:					
gesetzliche Sozialaufwendungen	1 000 EUR	.	.	1 068 467	
übrige Sozialaufwendungen	1 000 EUR	.	.	235 725	
Sachaufwand	1 000 EUR	10 779 971	826 818	9 953 153	92,3
davon für:					
bezogene Waren und Dienstleistungen zum Wiederverkauf in unverändertem Zustand	1 000 EUR	.	.	5 959 354	
bezogene Dienstleistungen (nicht zum Wiederverkauf) und sonstige betriebliche Aufwendungen	1 000 EUR	.	.	3 993 798	
dar.: Mieten, Pachten und Leasing	1 000 EUR	762 414	132 154	630 260	82,7

**Ingenieurbüros für  
bautechnische Gesamtplanung und für technische Fachplanung (WZ 74.20.4, 74.20.5)**

Merkmale	Maßeinheit	Unternehmen/Einrichtungen			
		insgesamt	davon mit Umsatz von		
			weniger als 250 000 EUR	250 000 EUR und mehr	
				absolut	Anteil an insgesamt in %
Bestände insgesamt					
am Anfang des Berichtsjahres	1 000 EUR	4 552 840	63 723	4 489 117	98,6
am Ende des Berichtsjahres	1 000 EUR	3 929 181	74 375	3 854 806	98,1
Investitionen	1 000 EUR	561 169	116 620	444 548	79,2
davon:					
erworbene Sachanlagen für betriebliche Zwecke	1 000 EUR	.	.	378 111	
davon:					
Ausrüstungen	1 000 EUR	.	.	295 690	
Bauten	1 000 EUR	.	.	66 743	
Grundstücke	1 000 EUR	.	.	15 678	
erworbene immaterielle Vermögensgegenstände	1 000 EUR	.	.	66 438	
dar.: erworbene Software	1 000 EUR	.	.	48 108	
Betriebliche Steuern und sonstige öffentliche Abgaben	1 000 EUR	220 045	35 553	184 492	83,8
Subventionen	1 000 EUR	15 775	1 487	14 288	90,6

. Keine Angaben, da das Merkmal bei dieser Unternehmensgruppe nicht erfragt wurde.

**Büros spezieller Fachrichtungen wie Büros für Industrie-Design, baufachlicher Gutachter, technisch-wirtschaftliche Beratung und Vermessungsbüros (WZ 74.20.6, 74.20.7, 74.20.8, 74.20.9)**

Merkmale	Maßeinheit	Unternehmen/Einrichtungen			
		insgesamt	davon mit Umsatz von		
			weniger als 250 000 EUR	250 000 EUR und mehr	
				absolut	Anteil an insgesamt in %
Unternehmen/Einrichtungen	Anzahl	14 261	11 166	3 095	21,7
davon:					
Einzelunternehmen	Anzahl	11 192	9 662	1 530	13,7
Personengesellschaften	Anzahl	1 243	601	642	51,6
Kapitalgesellschaften	Anzahl	1 774	868	906	51,1
Sonstige Rechtsformen	Anzahl	52	36	16	30,8
Umsatz oder Einnahmen aus selbstständiger Tätigkeit und sonstige betriebliche Erträge	1 000 EUR	4 791 409	915 042	3 876 368	80,9
davon:					
Umsatz oder Einnahmen aus selbstständiger Tätigkeit	1 000 EUR	.	.	3 819 776	
dar.: durch Auftraggeber mit Sitz im Ausland	1 000 EUR	.	.	294 819	
sonstige betriebliche Erträge	1 000 EUR	.	.	56 592	
Umsatz oder Einnahmen aus selbstständiger Tätigkeit und sonstige betriebliche Erträge je Unternehmen	1 000 EUR	336	82	1 252	
Tätige Personen insgesamt am 30. September und zwar:	Anzahl	52 350	18 535	33 815	64,6
in Teilzeit	Anzahl	.	.	7 466	
weiblich	Anzahl	.	.	10 400	
Lohn- und Gehaltsempfänger	Anzahl	37 688	7 482	30 206	80,1
dar.: Auszubildende	Anzahl	.	.	1 256	
Tätige Personen insgesamt am 30. September je Unternehmen	Anzahl	4	2	11	
Aufwendungen	1 000 EUR	3 496 210	373 868	3 122 342	89,3
davon:					
Personalaufwand	1 000 EUR	1 553 152	116 590	1 436 562	92,5
davon:					
Bruttolöhne und -gehälter	1 000 EUR	1 278 978	95 300	1 183 677	92,5
Sozialaufwendungen des Arbeitgebers	1 000 EUR	274 174	21 290	252 884	92,2
davon:					
gesetzliche Sozialaufwendungen	1 000 EUR	.	.	201 455	
übrige Sozialaufwendungen	1 000 EUR	.	.	51 428	
Sachaufwand	1 000 EUR	1 943 059	257 279	1 685 780	86,8
davon für:					
bezogene Waren und Dienstleistungen zum Wiederverkauf in unverändertem Zustand	1 000 EUR	.	.	926 398	
bezogene Dienstleistungen (nicht zum Wiederverkauf) und sonstige betriebliche Aufwendungen	1 000 EUR	.	.	759 382	
dar.: Mieten, Pachten und Leasing	1 000 EUR	164 735	40 863	123 872	75,2

**Büros spezieller Fachrichtungen wie Büros für Industrie-Design, baufachlicher Gutachter, technisch-wirtschaftliche Beratung und Vermessungsbüros (WZ 74.20.6, 74.20.7, 74.20.8, 74.20.9)**

Merkmale	Maßeinheit	Unternehmen/Einrichtungen			
		insgesamt	davon mit Umsatz von		
			weniger als 250 000 EUR	250 000 EUR und mehr	
				absolut	Anteil an insgesamt in %
Bestände insgesamt					
am Anfang des Berichtsjahres	1 000 EUR	302 372	12 967	289 405	95,7
am Ende des Berichtsjahres	1 000 EUR	353 559	13 561	339 998	96,2
Investitionen	1 000 EUR	151 934	44 734	107 200	70,6
davon:					
erworbene Sachanlagen für betriebliche Zwecke	1 000 EUR	.	.	96 141	
davon:					
Ausrüstungen	1 000 EUR	.	.	75 205	
Bauten	1 000 EUR	.	.	19 497	
Grundstücke	1 000 EUR	.	.	1 439	
erworbene immaterielle Vermögensgegenstände	1 000 EUR	.	.	11 058	
dar.: erworbene Software	1 000 EUR	.	.	7 112	
Betriebliche Steuern und sonstige öffentliche Abgaben	1 000 EUR	101 368	14 294	87 074	85,9
Subventionen	1 000 EUR	3 653	404	3 249	88,9

. Keine Angaben, da das Merkmal bei dieser Unternehmensgruppe nicht erfragt wurde.