

Strukturerhebung im Dienstleistungsbereich

Architektur- und Ingenieurbüros



2005

Erscheinungsfolge: jährlich
Erschienen am 00. August 2007
Artikelnummer: 5474105057004

Fachliche Informationen zu dieser Veröffentlichung können Sie direkt beim Statistischen Bundesamt erfragen:
Gruppe VII C, Zweigstelle Bonn, Telefon: +49 (0) 18 88 / 644 8563; Fax: +49 (0) 18 88 / 644 8961 oder E-Mail:
dienstleistungen@destatis.de

© Statistisches Bundesamt, Wiesbaden 2007

Vervielfältigung und Verbreitung, auch auszugsweise, mit Quellenangabe gestattet.

Inhalt

Vorbemerkungen	Seite
Methodik der Erhebung	3
Spektrum der dargestellten Wirtschaftsbereiche	3
Kommentare und Grafiken zu den Ergebnissen	
Anzahl der Unternehmen	4
Tätige Personen (Stichtag: 30. September)	4
Umsatz	5
Aufwendungen	5
Differenzierung nach Beschäftigtengrößklassen	6
Veränderungen gegenüber dem Vorjahr	7
Tabellenteil	
Architektur- und Ingenieurbüros insgesamt	8
Architekturbüros (WZ 74.20.1, 74.20.2, 74.20.3)	10
Ingenieurbüros (WZ 74.20.4, 74.20.5)	12
Büros spezieller Fachrichtungen (WZ 74.20.6, 74.20.7, 74.20.8, 74.20.9)	14

Vorbemerkungen

Methodik der Erhebung

Die rechtliche Grundlage für die Durchführung der Strukturerhebung im Dienstleistungsbereich (Dienstleistungsstatistik) ist das Dienstleistungsstatistikgesetz vom 19. Dezember 2000 in Verbindung mit dem Bundesstatistikgesetz.

Das Dienstleistungsstatistikgesetz schreibt vor, dass beginnend mit dem Berichtsjahr 2000 zur Darstellung der Entwicklung im Dienstleistungsbereich und zur Erfüllung der Anforderungen der Europäischen Strukturverordnung jährlich dezentrale Erhebungen als Stichprobe bei höchstens 15 Prozent aller Erhebungseinheiten mit Auskunftspflicht durchgeführt werden. Erhebungseinheiten dieser Statistik sind Unternehmen und Einrichtungen zur Ausübung einer freiberuflichen Tätigkeit, die den Schwerpunkt ihrer wirtschaftlichen Tätigkeit entsprechend der aktuellen Klassifikation der Wirtschaftszweige haben im

- Wirtschaftsabschnitt I
Verkehr und Nachrichtenübermittlung
- Wirtschaftsabschnitt K
Grundstücks- und Wohnungswesen,
Vermietung beweglicher Sachen,
Erbringung von wirtschaftlichen Dienstleistungen.

Zur Entlastung der auskunftspflichtigen Einheiten werden Unternehmen und Einrichtungen mit einem Jahresumsatz von weniger als 250 000 Euro (kleine Unternehmen) nur mit einem verkürzten Merkmalskatalog befragt.

Zur Festlegung der Auswahlgesamtheit aller Erhebungseinheiten dient das bei den Statistischen Ämtern des Bundes und der Länder geführte Unternehmensregister. Das Unternehmensregister enthält eindeutige Angaben zur Identifizierung der Erhebungseinheiten, zu ihrer wirtschaftszweigsystematischen Zuordnung, zur Aufnahme bzw. Einstellung ihrer wirtschaftlichen Tätigkeit sowie zu ihrer Größe.

Nach mathematisch-statistischen Methoden werden aus den Unternehmen in den erhebungsrelevanten Wirtschaftsabschnitten I und K (Auswahlgesamtheit) die auskunftspflichtigen Erhebungseinheiten nach einem Auswahlplan mittels einer geschichteten Zufallsstichprobe gezogen. Dabei werden Schichten, die nur minimal besetzt sind, als Totalschichten erfasst, d.h. jedes darin befindliche Unternehmen ist auskunftspflichtig; gleiches gilt auch für nach ihrem Umsatz sehr große Unternehmen.

Mit dieser Statistik werden die Strukturdaten der in den Wirtschaftsabschnitten I und K zusammengefassten sehr heterogenen Wirtschaftsbereiche in einem konsistenten Gesamtkonzept erhoben.

Im Ergebnis der Erhebung werden aus den von den

befragten Einheiten ermittelten Angaben durch Hochrechnung die vorliegenden Totalwerte errechnet. Der Nutzer erhält vergleichbare Daten für Unternehmen und Einrichtungen mit unterschiedlichen wirtschaftlichen Tätigkeiten.

Spektrum der dargestellten Wirtschaftsbereiche

In der vorliegenden Datenzusammenstellung sind ausgewählte Ergebnisse aus der Strukturerhebung im Dienstleistungsbereich für Unternehmen und Einrichtungen, deren Schwerpunkt ihrer wirtschaftlichen Tätigkeit nach der Wirtschaftszweigklassifikation (WZ) als Architektur- und Ingenieurbüros bezeichnet wird, für diese Tätigkeitsbereiche zusammengefasst dargestellt. Zu diesen wirtschaftlichen Tätigkeiten zählen:

- Architekturbüros
 - Architekturbüros für Hochbau und Innenarchitektur (WZ 74.20.1)
 - Architekturbüros für Orts-, Regional- und Landesplanung (WZ 74.20.2)
 - Architekturbüros für Garten- und Landschaftsgestaltung (WZ 74.20.3)
- Ingenieurbüros
 - Ingenieurbüros für bautechnische Gesamtplanung (WZ 74.20.4)
 - Ingenieurbüros für technische Fachplanung (WZ 74.20.5)
- Büros spezieller Fachrichtungen
 - Büros für Industrie-Design (WZ 74.20.6)
 - Büros beruflicher Sachverständiger (WZ 74.20.7)
 - Büros für technisch-wirtschaftliche Beratung (WZ 74.20.8)
 - Vermessungsbüros (WZ 74.20.9)

Die dargestellten wirtschaftlichen Tätigkeiten werden vorrangig von Freiberuflern und ihren Angestellten realisiert. In den vergangenen Jahren ist die Zahl der selbstständigen Freiberufler in Deutschland ständig angewachsen. Dieses Wachstum lässt erkennen, welche bedeutende Rolle die Freien Berufe im Wandel der Wirtschaft von der Industrie zur Dienstleistungs- und Informationsgesellschaft spielen.

So heterogen wie die genannten wirtschaftlichen Tätigkeiten, so unterschiedlich sind die aus der Strukturerhebung im Dienstleistungsbereich ermittelten Strukturdaten für die im Folgenden dargestellten einzelnen Wirtschaftszweige.

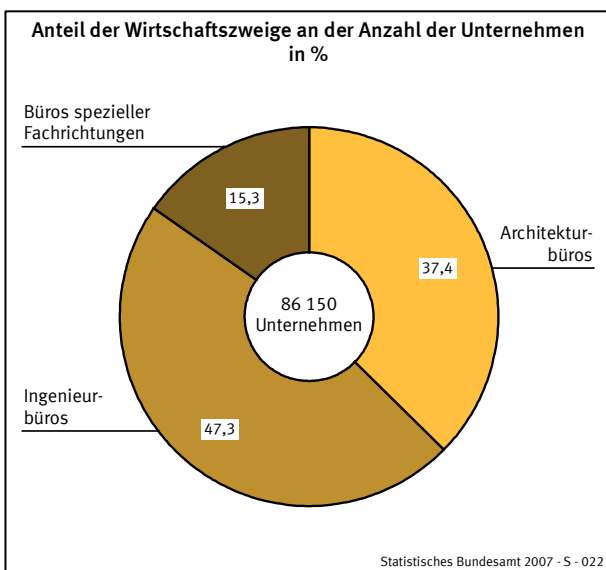
Die Ergebnisse für die Architektur- und Ingenieurbüros resultieren aus der Befragung von mehr als 12 000 Büros.

Kommentare und Grafiken zu den Ergebnissen

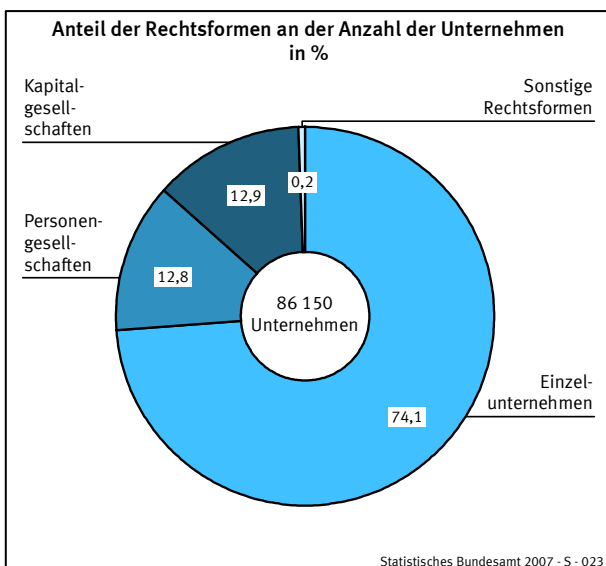
1. Anzahl der Unternehmen

In Architektur- und Ingenieurbüros waren im Berichtsjahr knapp 86 150 Unternehmen bzw. Einrichtungen tätig, darunter knapp 79% (67 700 Unternehmen) mit einem Jahresumsatz von weniger als 250 000 Euro.

Mit rund 40 750 Büros hatten 47% der betrachteten Einheiten ihren wirtschaftlichen Schwerpunkt im Wirtschaftszweig der Ingenieurbüros.

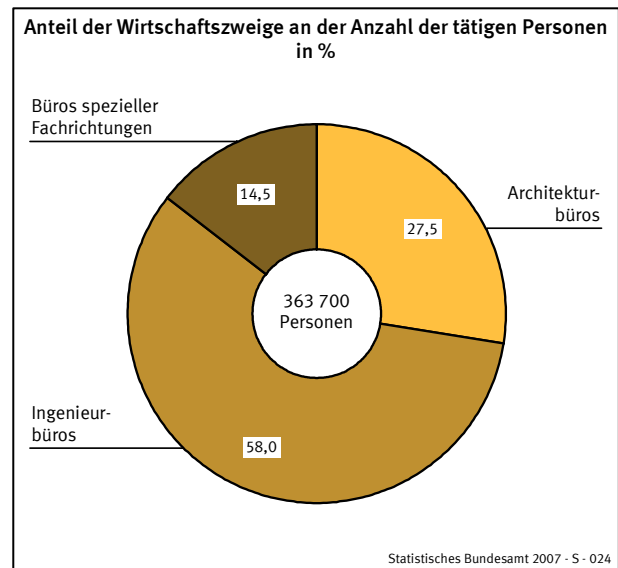


Dominiert wurde dieser Wirtschaftsbereich vorrangig von Einzelunternehmen. Fast drei Viertel der in diesem Wirtschaftsbereich tätigen Büros waren Einzelunternehmen. Bei kleinen Einheiten mit einem Jahresumsatz von weniger als 250 000 Euro betrug der Anteil der Einzelunternehmen gut 84%.



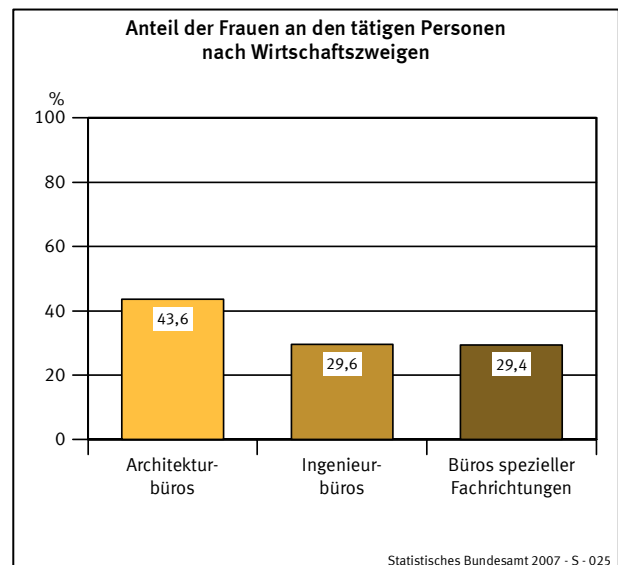
2. Tätige Personen (Stichtag: 30. September)

In Architektur- und Ingenieurbüros arbeiteten rund 363 700 Personen, darunter 58% in Ingenieurbüros. Damit waren in den Architektur- und Ingenieurbüros durchschnittlich 4 Personen je Unternehmen bzw. Einrichtung beschäftigt. In den Ingenieurbüros arbeiteten durchschnittlich 5 Personen je Unternehmen bzw. Einrichtung.



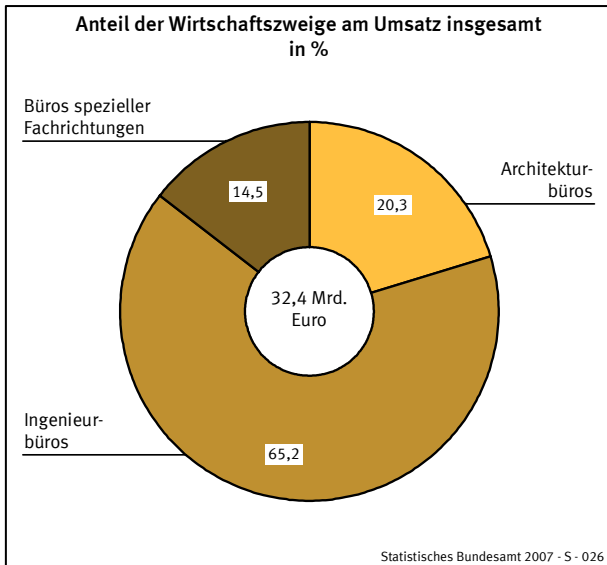
Der Anteil der Lohn- und Gehaltsempfänger an den tätigen Personen insgesamt war mit nur 75% relativ gering, erreichte aber bei den Ingenieurbüros 81%.

Gut 67% der in Architektur- und Ingenieurbüros tätigen Personen arbeiteten in Büros mit einem Jahresumsatz von 250 000 Euro und mehr, darunter 18% in Teilzeit. In diesen Büros waren knapp ein Drittel Frauen und knapp 6 100 Auszubildende hatten hier eine Lehrstelle.

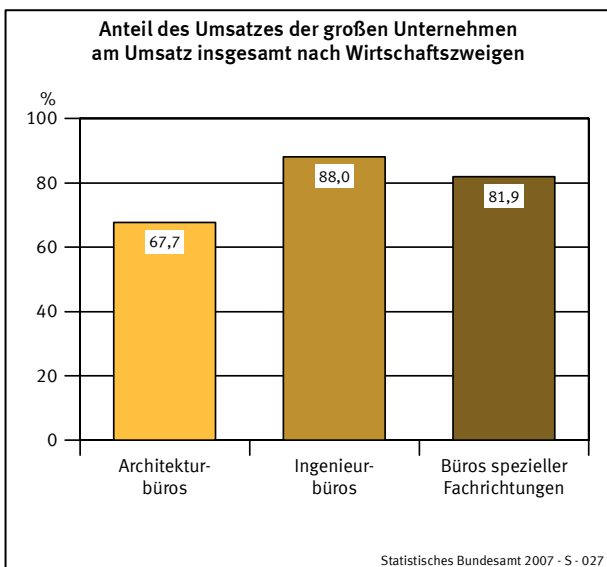


3. Umsatz

Im Berichtsjahr wurde von Architektur- und Ingenieurbüros ein Umsatz von 32,4 Mrd. Euro erwirtschaftet. Fast zwei Drittel davon (65%) entfielen mit 21,1 Mrd. Euro auf die Ingenieurbüros.



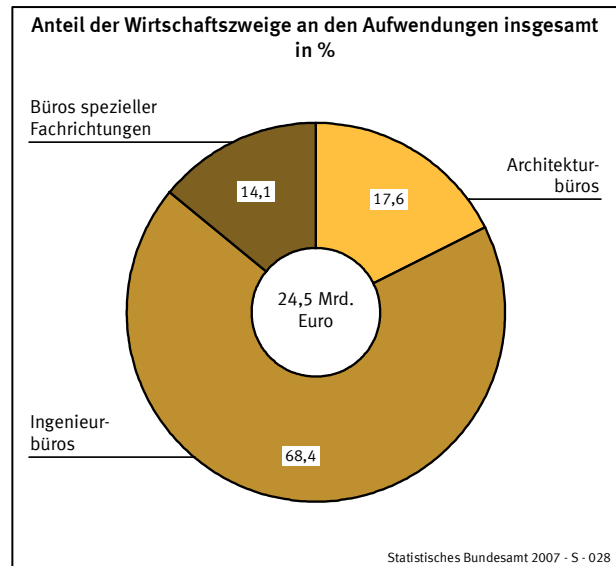
21% der Büros, die als große Einheiten mit einem Jahresumsatz von 250 000 Euro und mehr definiert sind, haben 83% bzw. 26,9 Mrd. Euro des Umsatzes realisiert. Gut 7% des Umsatzes der Architektur- und Ingenieurbüros entstand durch Auftraggeber mit Sitz im Ausland.



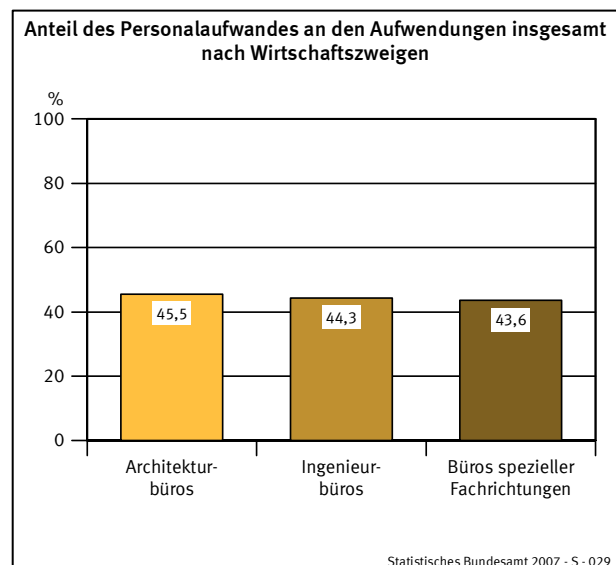
Während die großen Architektur- und Ingenieurbüros einen durchschnittlichen Jahresumsatz von knapp 1,5 Mill. Euro erwirtschafteten, betrug er bei den kleinen Büros nur rund 81 200 Euro je Unternehmen.

4. Aufwendungen

Die Architektur- und Ingenieurbüros hatten Aufwendungen in Höhe von 24,5 Mrd. Euro. Mit 16,7 Mrd. Euro fielen die höchsten Aufwendungen auf den Bereich der Ingenieurbüros. Gemessen am Umsatz betrug der Anteil der Aufwendungen 76%.



Die Aufwendungen verteilten sich zu 44% auf Personal- und zu 56% auf Sachaufwendungen. Der Anteil der Personalaufwendungen an den Aufwendungen insgesamt lag nur bei den Architekturbüros mit fast 46% über dem durchschnittlichen Anteil dieses Wirtschaftsbereiches.



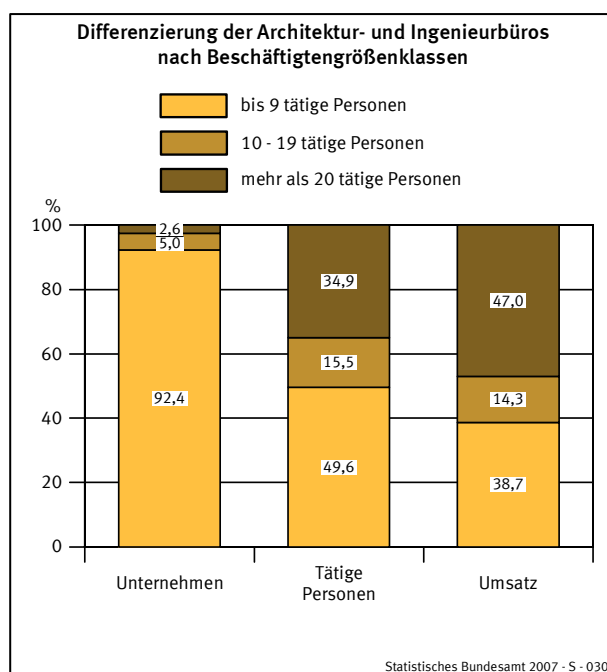
9,0 Mrd. Euro bzw. knapp 83% der Personalaufwendungen wurden für Löhne und Gehälter aufgewendet; damit betrug der Anteil der Sozialaufwendungen des Arbeitgebers in diesem Wirtschaftsbereich 17%.

5. Differenzierung nach Beschäftigtengrößenklassen

In der Unterteilung der Architektur- und Ingenieurbüros nach Beschäftigtengrößenklassen zeigt sich folgendes Bild:

- In 92% der Architektur- und Ingenieurbüros waren bis zu 9 Personen beschäftigt.
- In diesen arbeiteten aber nur die Hälfte der in den Architektur- und Ingenieurbüros insgesamt tätigen Personen.
- Diese Architektur- und Ingenieurbüros realisierten im Berichtsjahr mit 12,5 Mrd. Euro nur knapp 39% des Gesamtumsatzes der Architektur- und Ingenieurbüros.

Demgegenüber erzielten knapp 3% der Architektur- und Ingenieurbüros mit 20 und mehr Beschäftigten 47% des Gesamtumsatzes aller Einrichtungen dieses Wirtschaftsbereichs. 35% der in diesem Wirtschaftsbereich tätigen Personen hatten einen Arbeitsplatz in einem Büro mit 20 und mehr Beschäftigten.



6. Veränderungen gegenüber dem Vorjahr

Im Berichtsjahr stieg die Anzahl der Architektur- und Ingenieurbüros gegenüber dem Vorjahr um insgesamt knapp 1 400 (+ 1,6%) an.

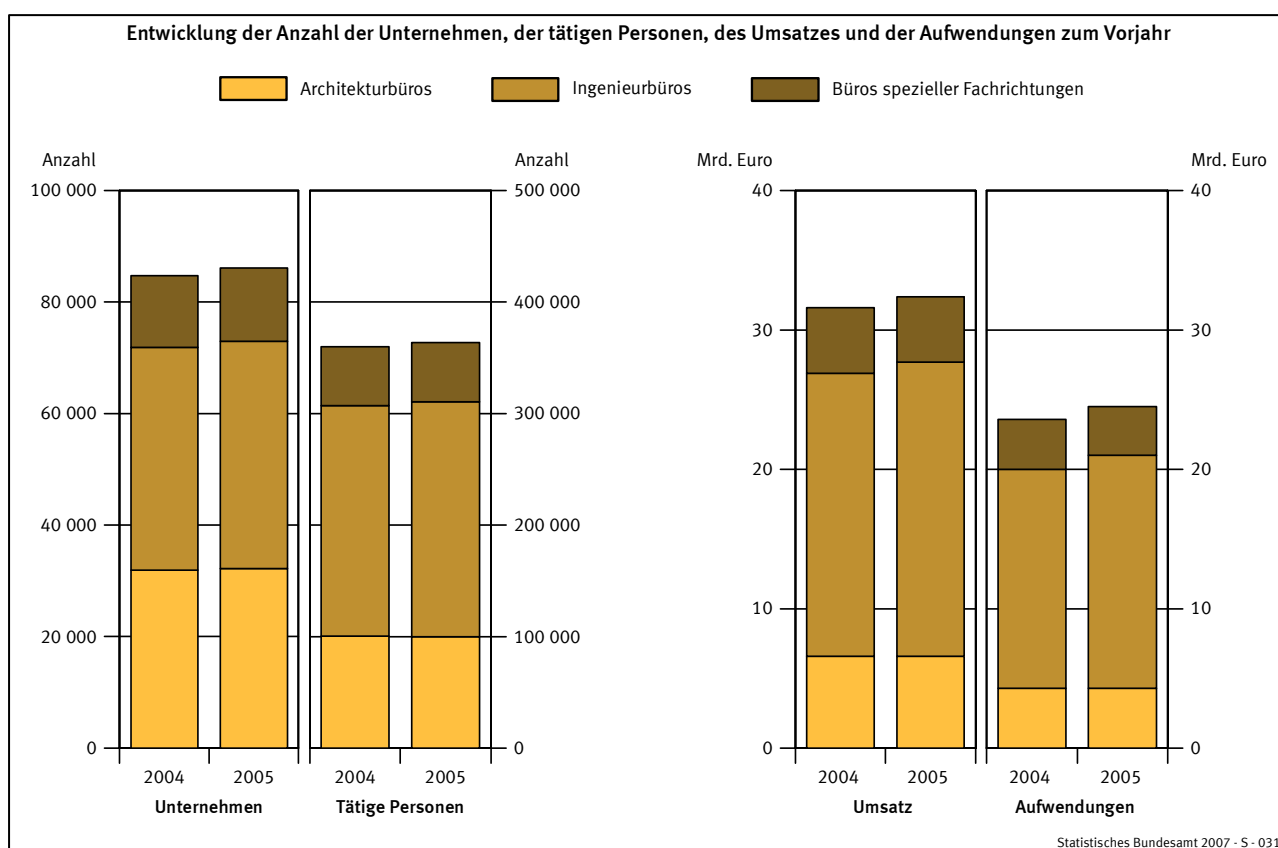
Im gleichen Zeitraum waren in den Architektur- und Ingenieurbüros fast 3 600 Personen (+ 1,0%) mehr beschäftigt. Während die Zahl der tätigen Personen bei den Architekturbüros und Büros spezieller Fachrichtungen im Vorjahresvergleich leicht zurückging, stieg sie bei den Ingenieurbüros um knapp 4 400 Beschäftigte an.

Der erwirtschaftete Jahresumsatz stieg gegenüber dem Vorberichtszeitraum auf Grund einer Leistungssteigerung

bei den Ingenieurbüros um insgesamt 742,8 Mill. Euro (+ 2,3%).

Im Vorjahresvergleich stiegen die Aufwendungen der Architektur- und Ingenieurbüros um 848,6 Mill. Euro (+ 3,6%) an. Während die Sachaufwendungen um 931,6 Mill. Euro (+ 7,3%) stiegen, war bei den Personalaufwendungen ein Rückgang um 82,9 Mill. Euro (- 0,8%) zu verzeichnen.

Weitere Ergebnisse aus der Strukturerhebung im Dienstleistungsbereich werden in der Fachserie 9, Reihe 1 und 2 sowie in den entsprechenden Branchenberichten, die jährlich erscheinen, veröffentlicht.



Architektur- und Ingenieurbüros insgesamt (WZ 74.2)

Merkmale	Maßeinheit	Unternehmen/Einrichtungen			
		insgesamt	davon mit Umsatz von		
			weniger als 250 000 EUR	250 000 EUR und mehr	
				absolut	Anteil an insgesamt in %
Unternehmen/Einrichtungen	Anzahl	86 127	67 720	18 407	21,4
davon:					
Einzelunternehmen	Anzahl	63 778	57 191	6 587	10,3
Personengesellschaften	Anzahl	11 011	5 820	5 191	47,1
Kapitalgesellschaften	Anzahl	11 129	4 523	6 606	59,4
Sonstige Rechtsformen	Anzahl	209	186	23	11,0
Umsatz oder Einnahmen aus selbstständiger Tätigkeit und sonstige betriebliche Erträge	1 000 EUR	32 357 252	5 497 500	26 859 752	83,0
davon:					
Umsatz oder Einnahmen aus selbstständiger Tätigkeit	1 000 EUR	.	.	26 293 437	
dar.: durch Auftraggeber mit Sitz im Ausland	1 000 EUR	.	.	1 963 384	
sonstige betriebliche Erträge	1 000 EUR	.	.	566 315	
Umsatz oder Einnahmen aus selbstständiger Tätigkeit und sonstige betriebliche Erträge je Unternehmen	1 000 EUR	376	81	1 459	
Tätige Personen insgesamt am 30. September und zwar:	Anzahl	363 717	118 589	245 128	67,4
in Teilzeit	Anzahl	.	.	44 377	
weiblich	Anzahl	.	.	79 496	
Lohn- und Gehaltsempfänger	Anzahl	274 192	47 570	226 622	82,7
dar.: Auszubildende	Anzahl	.	.	6 083	
Tätige Personen insgesamt am 30. September je Unternehmen	Anzahl	4	2	13	
Aufwendungen	1 000 EUR	24 494 733	2 596 994	21 897 739	89,4
davon:					
Personalaufwand	1 000 EUR	10 876 732	965 498	9 911 234	91,1
davon:					
Bruttolöhne und -gehälter	1 000 EUR	9 004 361	789 457	8 214 904	91,2
Sozialaufwendungen des Arbeitgebers	1 000 EUR	1 872 371	176 041	1 696 330	90,6
davon:					
gesetzliche Sozialaufwendungen	1 000 EUR	.	.	1 448 420	
übrige Sozialaufwendungen	1 000 EUR	.	.	247 910	
Sachaufwand	1 000 EUR	13 618 001	1 631 496	11 986 505	88,0
davon für:					
bezogene Waren und Dienstleistungen zum Wiederverkauf in unverändertem Zustand	1 000 EUR	.	.	6 304 060	
bezogene Dienstleistungen (nicht zum Wiederverkauf) und sonstige betriebliche Aufwendungen	1 000 EUR	.	.	5 682 445	
dar.: Mieten, Pachten und Leasing	1 000 EUR	1 213 894	309 017	904 877	74,5

Architektur- und Ingenieurbüros insgesamt (WZ 74.2)

Merkmale	Maßeinheit	Unternehmen/Einrichtungen			
		insgesamt	davon mit Umsatz von		
			weniger als 250 000 EUR	250 000 EUR und mehr	
				absolut	Anteil an insgesamt in %
Bestände insgesamt					
am Anfang des Berichtsjahres	1 000 EUR	5 518 427	122 777	5 395 650	97,8
am Ende des Berichtsjahres	1 000 EUR	5 751 498	156 420	5 595 078	97,3
Investitionen	1 000 EUR	842 629	232 775	609 854	72,4
davon:					
erworbene Sachanlagen für betriebliche Zwecke	1 000 EUR	.	.	520 756	
davon:					
Ausrüstungen	1 000 EUR	.	.	410 905	
Bauten	1 000 EUR	.	.	88 878	
Grundstücke	1 000 EUR	.	.	20 973	
erworbene immaterielle Vermögensgegenstände	1 000 EUR	.	.	89 098	
dar.: erworbene Software	1 000 EUR	.	.	62 991	
Betriebliche Steuern und sonstige öffentliche Abgaben	1 000 EUR	337 625	84 216	253 409	75,1
Subventionen	1 000 EUR	30 810	7 316	23 494	76,3

Merkmale	Maßeinheit	Unternehmen/Einrichtungen mit ... bis ... tätigen Personen			
		bis 9	10 - 19	20 - 99	100 und mehr
		Unternehmen/Einrichtungen	Anzahl	79 580	4 339
Umsatz oder Einnahmen aus selbstständiger Tätigkeit und sonstige betriebliche Erträge	1 000 EUR	12 504 995	4 631 087	9 000 950	6 220 219
Tätige Personen insgesamt am 30. September	Anzahl	180 573	56 324	75 073	51 747
dar.:					
Lohn- und Gehaltsempfänger	Anzahl	96 882	52 574	73 175	51 562
Aufwendungen	1 000 EUR	7 407 792	3 746 570	7 613 090	5 727 281
davon:					
Personalaufwand	1 000 EUR	2 711 731	1 897 127	3 439 614	2 828 261
Sachaufwand	1 000 EUR	4 696 061	1 849 442	4 173 478	2 899 021
Investitionen	1 000 EUR	425 518	126 648	176 555	113 907
Betriebliche Steuern und sonstige öffentliche Abgaben	1 000 EUR	148 906	48 134	114 427	26 158

. Keine Angaben, da das Merkmal bei dieser Unternehmensgruppe nicht erfragt wurde.

**Architekturbüros für Hochbau, Innenarchitektur, Orts-, Regional- und Landesplanung,
Garten- und Landschaftsgestaltung (WZ 74.20.1, 74.20.2, 74.20.3)**

Merkmale	Maßeinheit	Unternehmen/Einrichtungen			
		insgesamt	davon mit Umsatz von		
			weniger als 250 000 EUR	250 000 EUR und mehr	
				absolut	Anteil an insgesamt in %
Unternehmen/Einrichtungen	Anzahl	32 205	26 985	5 220	16,2
davon:					
Einzelunternehmen	Anzahl	25 185	23 076	2 109	8,4
Personengesellschaften	Anzahl	5 112	3 013	2 099	41,1
Kapitalgesellschaften	Anzahl	1 870	858	1 012	54,1
Sonstige Rechtsformen	Anzahl	38	38	0	0,0
Umsatz oder Einnahmen aus selbstständiger Tätigkeit und sonstige betriebliche Erträge	1 000 EUR	6 580 395	2 122 591	4 457 804	67,7
davon:					
Umsatz oder Einnahmen aus selbstständiger Tätigkeit	1 000 EUR	.	.	4 322 345	
dar.: durch Auftraggeber mit Sitz im Ausland	1 000 EUR	.	.	136 069	
sonstige betriebliche Erträge	1 000 EUR	.	.	135 459	
Umsatz oder Einnahmen aus selbstständiger Tätigkeit und sonstige betriebliche Erträge je Unternehmen	1 000 EUR	204	79	854	
Tätige Personen insgesamt am 30. September und zwar:	Anzahl	99 946	50 240	49 705	49,7
in Teilzeit	Anzahl	.	.	10 865	
weiblich	Anzahl	.	.	21 658	
Lohn- und Gehaltsempfänger	Anzahl	63 313	20 068	43 245	68,3
dar.: Auszubildende	Anzahl	.	.	1 097	
Tätige Personen insgesamt am 30. September je Unternehmen	Anzahl	3	2	10	
Aufwendungen	1 000 EUR	4 299 266	1 039 507	3 259 759	75,8
davon:					
Personalaufwand	1 000 EUR	1 957 611	384 684	1 572 927	80,3
davon:					
Bruttolöhne und -gehälter	1 000 EUR	1 623 077	307 190	1 315 885	81,1
Sozialaufwendungen des Arbeitgebers	1 000 EUR	334 533	77 491	257 042	76,8
davon:					
gesetzliche Sozialaufwendungen	1 000 EUR	.	.	235 689	
übrige Sozialaufwendungen	1 000 EUR	.	.	21 353	
Sachaufwand	1 000 EUR	2 341 655	654 823	1 686 832	72,0
davon für:					
bezogene Waren und Dienstleistungen zum Wiederverkauf in unverändertem Zustand	1 000 EUR	.	.	524 857	
bezogene Dienstleistungen (nicht zum Wiederverkauf) und sonstige betriebliche Aufwendungen	1 000 EUR	.	.	1 161 974	
dar.: Mieten, Pachten und Leasing	1 000 EUR	318 059	146 021	172 038	54,1

**Architekturbüros für Hochbau, Innenarchitektur, Orts-, Regional- und Landesplanung,
Garten- und Landschaftsgestaltung (WZ 74.20.1, 74.20.2, 74.20.3)**

Merkmale	Maßeinheit	Unternehmen/Einrichtungen			
		insgesamt	davon mit Umsatz von		
			weniger als 250 000 EUR	250 000 EUR und mehr	
				absolut	Anteil an insgesamt in %
Bestände insgesamt					
am Anfang des Berichtsjahres	1 000 EUR	1 160 551	53 568	1 106 983	95,4
am Ende des Berichtsjahres	1 000 EUR	1 059 824	67 199	992 625	93,7
Investitionen	1 000 EUR	211 425	80 981	130 444	61,7
davon:					
erworbene Sachanlagen für betriebliche Zwecke	1 000 EUR	.	.	113 923	
davon:					
Ausrüstungen	1 000 EUR	.	.	70 899	
Bauten	1 000 EUR	.	.	34 452	
Grundstücke	1 000 EUR	.	.	8 572	
erworbene immaterielle Vermögensgegenstände	1 000 EUR	.	.	16 521	
dar.: erworbene Software	1 000 EUR	.	.	9 802	
Betriebliche Steuern und sonstige öffentliche Abgaben	1 000 EUR	89 576	28 133	61 443	68,6
Subventionen	1 000 EUR	4 071	3 072	999	24,5

. Keine Angaben, da das Merkmal bei dieser Unternehmensgruppe nicht erfragt wurde.

**Ingenieurbüros für
bautechnische Gesamtplanung und für technische Fachplanung (WZ 74.20.4, 74.20.5)**

Merkmale	Maßeinheit	Unternehmen/Einrichtungen			
		insgesamt	davon mit Umsatz von		
			weniger als 250 000 EUR	250 000 EUR und mehr	
				absolut	Anteil an insgesamt in %
Unternehmen/Einrichtungen	Anzahl	40 744	30 396	10 348	25,4
davon:					
Einzelunternehmen	Anzahl	28 279	25 295	2 984	10,6
Personengesellschaften	Anzahl	4 705	2 239	2 466	52,4
Kapitalgesellschaften	Anzahl	7 645	2 763	4 882	63,9
Sonstige Rechtsformen	Anzahl	114	97	17	14,9
Umsatz oder Einnahmen aus selbstständiger Tätigkeit und sonstige betriebliche Erträge	1 000 EUR	21 098 312	2 527 836	18 570 476	88,0
davon:					
Umsatz oder Einnahmen aus selbstständiger Tätigkeit	1 000 EUR	.	.	18 210 590	
dar.: durch Auftraggeber mit Sitz im Ausland	1 000 EUR	.	.	1 512 778	
sonstige betriebliche Erträge	1 000 EUR	.	.	359 886	
Umsatz oder Einnahmen aus selbstständiger Tätigkeit und sonstige betriebliche Erträge je Unternehmen	1 000 EUR	518	83	1 795	
Tätige Personen insgesamt am 30. September und zwar:	Anzahl	210 882	50 707	160 174	76,0
in Teilzeit	Anzahl	.	.	26 644	
weiblich	Anzahl	.	.	47 491	
Lohn- und Gehaltsempfänger	Anzahl	171 305	20 220	151 085	88,2
dar.: Auszubildende	Anzahl	.	.	3 709	
Tätige Personen insgesamt am 30. September je Unternehmen	Anzahl	5	2	15	
Aufwendungen	1 000 EUR	16 742 309	1 179 172	15 563 137	93,0
davon:					
Personalaufwand	1 000 EUR	7 414 296	448 951	6 965 345	93,9
davon:					
Bruttolöhne und -gehälter	1 000 EUR	6 137 523	372 975	5 764 548	93,9
Sozialaufwendungen des Arbeitgebers	1 000 EUR	1 276 772	75 975	1 200 797	94,0
davon:					
gesetzliche Sozialaufwendungen	1 000 EUR	.	.	1 023 834	
übrige Sozialaufwendungen	1 000 EUR	.	.	176 963	
Sachaufwand	1 000 EUR	9 328 014	730 222	8 597 792	92,2
davon für:					
bezogene Waren und Dienstleistungen zum Wiederverkauf in unverändertem Zustand	1 000 EUR	.	.	4 802 545	
bezogene Dienstleistungen (nicht zum Wiederverkauf) und sonstige betriebliche Aufwendungen	1 000 EUR	.	.	3 795 248	
dar.: Mieten, Pachten und Leasing	1 000 EUR	729 358	123 975	605 383	83,0

**Ingenieurbüros für
bautechnische Gesamtplanung und für technische Fachplanung (WZ 74.20.4, 74.20.5)**

Merkmale	Maßeinheit	Unternehmen/Einrichtungen			
		insgesamt	davon mit Umsatz von		
			weniger als 250 000 EUR	250 000 EUR und mehr	
				absolut	Anteil an insgesamt in %
Bestände insgesamt					
am Anfang des Berichtsjahres	1 000 EUR	4 193 283	57 266	4 136 017	98,6
am Ende des Berichtsjahres	1 000 EUR	4 539 642	73 542	4 466 100	98,4
Investitionen	1 000 EUR	477 376	107 976	369 399	77,4
davon:					
erworbene Sachanlagen für betriebliche Zwecke	1 000 EUR	.	.	306 862	
davon:					
Ausrüstungen	1 000 EUR	.	.	264 328	
Bauten	1 000 EUR	.	.	32 494	
Grundstücke	1 000 EUR	.	.	10 039	
erworbene immaterielle Vermögensgegenstände	1 000 EUR	.	.	62 537	
dar.: erworbene Software	1 000 EUR	.	.	44 996	
Betriebliche Steuern und sonstige öffentliche Abgaben	1 000 EUR	201 523	41 658	159 865	79,3
Subventionen	1 000 EUR	22 022	3 397	18 625	84,6

. Keine Angaben, da das Merkmal bei dieser Unternehmensgruppe nicht erfragt wurde.

Büros spezieller Fachrichtungen wie Büros für Industrie-Design, baufachlicher Gutachter, technisch-wirtschaftliche Beratung und Vermessungsbüros (WZ 74.20.6, 74.20.7, 74.20.8, 74.20.9)

Merkmale	Maßeinheit	Unternehmen/Einrichtungen			
		insgesamt	davon mit Umsatz von		
			weniger als 250 000 EUR	250 000 EUR und mehr	
				absolut	Anteil an insgesamt in %
Unternehmen/Einrichtungen	Anzahl	13 179	10 340	2 839	21,5
davon:					
Einzelunternehmen	Anzahl	10 313	8 818	1 495	14,5
Personengesellschaften	Anzahl	1 193	567	626	52,5
Kapitalgesellschaften	Anzahl	1 614	902	712	44,1
Sonstige Rechtsformen	Anzahl	58	53	5	8,6
Umsatz oder Einnahmen aus selbstständiger Tätigkeit und sonstige betriebliche Erträge	1 000 EUR	4 678 545	847 073	3 831 471	81,9
davon:					
Umsatz oder Einnahmen aus selbstständiger Tätigkeit	1 000 EUR	.	.	3 760 500	
dar.: durch Auftraggeber mit Sitz im Ausland	1 000 EUR	.	.	314 539	
sonstige betriebliche Erträge	1 000 EUR	.	.	70 971	
Umsatz oder Einnahmen aus selbstständiger Tätigkeit und sonstige betriebliche Erträge je Unternehmen	1 000 EUR	355	82	1 350	
Tätige Personen insgesamt am 30. September und zwar:	Anzahl	52 890	17 640	35 249	66,6
in Teilzeit	Anzahl	.	.	6 868	
weiblich	Anzahl	.	.	10 348	
Lohn- und Gehaltsempfänger	Anzahl	39 574	7 281	32 293	81,6
dar.: Auszubildende	Anzahl	.	.	1 276	
Tätige Personen insgesamt am 30. September je Unternehmen	Anzahl	4	2	12	
Aufwendungen	1 000 EUR	3 453 157	378 314	3 074 843	89,0
davon:					
Personalaufwand	1 000 EUR	1 504 827	131 865	1 372 962	91,2
davon:					
Bruttolöhne und -gehälter	1 000 EUR	1 243 762	109 291	1 134 470	91,2
Sozialaufwendungen des Arbeitgebers	1 000 EUR	261 065	22 573	238 492	91,4
davon:					
gesetzliche Sozialaufwendungen	1 000 EUR	.	.	188 896	
übrige Sozialaufwendungen	1 000 EUR	.	.	49 595	
Sachaufwand	1 000 EUR	1 948 332	246 451	1 701 881	87,4
davon für:					
bezogene Waren und Dienstleistungen zum Wiederverkauf in unverändertem Zustand	1 000 EUR	.	.	976 657	
bezogene Dienstleistungen (nicht zum Wiederverkauf) und sonstige betriebliche Aufwendungen	1 000 EUR	.	.	725 223	
dar.: Mieten, Pachten und Leasing	1 000 EUR	166 477	39 022	127 455	76,6

Büros spezieller Fachrichtungen wie Büros für Industrie-Design, baufachlicher Gutachter, technisch-wirtschaftliche Beratung und Vermessungsbüros (WZ 74.20.6, 74.20.7, 74.20.8, 74.20.9)

Merkmale	Maßeinheit	Unternehmen/Einrichtungen			
		insgesamt	davon mit Umsatz von		
			weniger als 250 000 EUR	250 000 EUR und mehr	
				absolut	Anteil an insgesamt in %
Bestände insgesamt					
am Anfang des Berichtsjahres	1 000 EUR	164 594	11 943	152 651	92,7
am Ende des Berichtsjahres	1 000 EUR	152 031	15 679	136 352	89,7
Investitionen	1 000 EUR	153 828	43 818	110 010	71,5
davon:					
erworbene Sachanlagen für betriebliche Zwecke	1 000 EUR	.	.	99 970	
davon:					
Ausrüstungen	1 000 EUR	.	.	75 677	
Bauten	1 000 EUR	.	.	21 931	
Grundstücke	1 000 EUR	.	.	2 360	
erworbene immaterielle Vermögensgegenstände	1 000 EUR	.	.	10 040	
dar.: erworbene Software	1 000 EUR	.	.	8 193	
Betriebliche Steuern und sonstige öffentliche Abgaben	1 000 EUR	46 525	14 425	32 100	69,0
Subventionen	1 000 EUR	4 715	845	3 870	82,1

. Keine Angaben, da das Merkmal bei dieser Unternehmensgruppe nicht erfragt wurde.